

<b>Spiuk</b>	<b>CULOTTES</b>		<b>MAILLOTS</b>	
	<b>HOMBRE</b> <b>(CINTURA)</b>	<b>MUJER</b> <b>(CADERA)</b>	<b>HOMBRE</b> <b>(PECHO)</b>	<b>MUJER</b> <b>(BUSTO)</b>
S	66-71	76-81	81-86	81-86
M	71-76	81-86	89-94	89-91
L	79-84	86-91	96-101	91-96
XL	86-91	96-104	101-107	96-104
XXL	91-96	---	112-117	---



	<b>CULOTTES</b>		<b>MAILLOTS</b>	
	<b>HOMBRE</b> <b>(CINTURA)</b>	<b>MUJER</b> <b>(CINTURA)</b>	<b>HOMBRE</b> <b>(PECHO)</b>	<b>MUJER</b> <b>(BUSTO)</b>
S	87	80	100	89
M	93	86	106	95
L	99	92	112	101
XL	106	98	118	107
XXL	110	104	124	113

\* Medidas en cm



**CULOTTES**  
**(CINTURA)**

**MAILLOTS**  
**(PECHO)**

S	69-71	84-86
M	74-76	89-91
L	79-81	94-96
XL	84-86	99-101
XXL	89-91	104-107
XXXL	96-101	109-112
XXXXL	104-107	114-117



\*Medidas en cm.

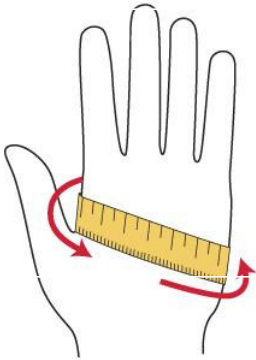


## HOMBRE

	Talla de confección	Estatura en cm	Pecho en cm	Talla de cintura en cm	Cadera en cm	Entrepierna (cm)
S	44	164-170	82-88	67-77	82-88	79
M	46	168-173	89-94	74-78	89-94	80
L	48/50	171-178	96-101	81-86	96-101	81
XL	52	177-182	104-109	89-94	104-109	82
XXL	54	180-184	112-117	97-104	112-117	83

\* Medidas en cm

## Tallas Guantes FOX



Tallas	(cm).
XS	18-20
S	20-21
M	21-22.5
L	22.5-24
XL	24-25.5
XXL	25.5-27
XXXL	27-28.5

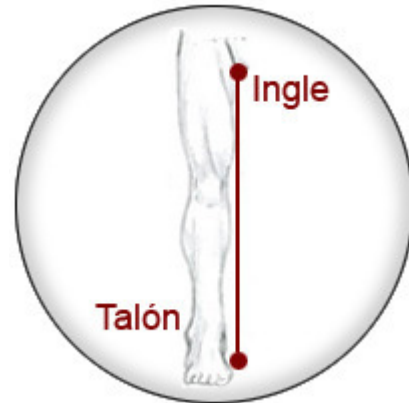
## MEDICIÓN PARA CULOTES

Tanto para Culotes de Lycra, como los de Nylon o Cordura.

Te recomendamos realizar DOS mediciones para ajustar al máximo la talla. En primer lugar, deberás medirte el contorno de la cintura con una cinta métrica. Se entiende por cintura la línea imaginaria situada entre el ombligo y las caderas, y que es la zona donde los culotes tipo pantalón deberían abrocharse.

En segundo lugar deberías medirte la longitud de tus piernas, por la parte interior, desde la ingle hasta el talón. Para hacerlo fácilmente, solo deberás pisar la cinta métrica con el pie y deslizar el otro extremo hasta la ingle.

Utiliza el resultado para localizar la correspondiente talla. si no coincide para las dos mediciones te aconsejamos escoger la mayor porque sino, o te ira corto o te apretara de la barriga.



## SELECCIONAR CASCO ADECUADO

Seleccionar el casco adecuado es importante para tu seguridad, por ello te recomendamos que sigas los siguientes pasos para escoger tu talla de casco antes de realizar el pedido.

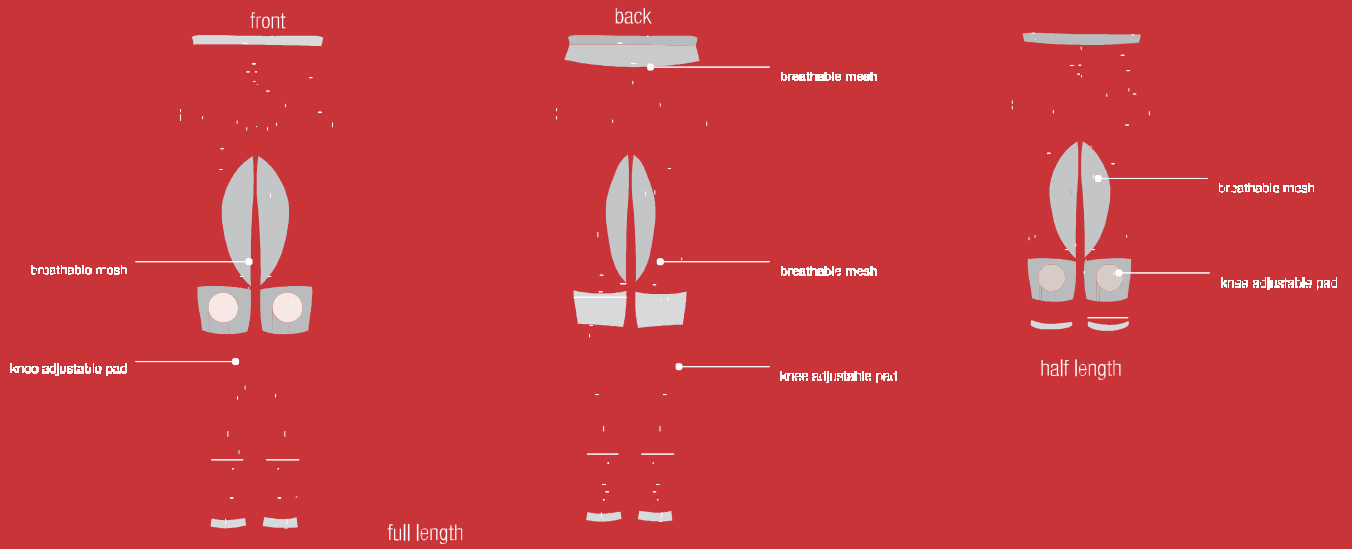
Recuerda que no todos los cascos son iguales por lo tanto has de tener en cuenta que si un modelo de casco te está bien en una talla esto no implica necesariamente que la misma talla en otro modelo de casco se ajuste correctamente a tu cabeza.

Coge una cintra métrica y mídete el contorno de tu cabeza, dando la vuelta a la cabeza con la cinta a la altura de tu frente. La medida ideal se toma aproximadamente 2 cm por encima de las cejas, como indica la imagen




ADAPTABILIDAD / ADAPTABILITY

TIGHTS




INNER



SOCKS



UNDERWEAR



## CARACTERÍSTICAS Y USOS / FEATURES AND USES

### EQUIVALENCIA DE TALLAS / SIZE EQUIVALENCES

	UNISEX	KIDS
SOCKS	S: de 35 a 38	XS: de 23 a 26
	M: de 39 a 42	S: de 27 a 30
	L: de 43 a 46	M: de 31 a 34
	XL: de 47 a 50	L: de 35 a 38

	MAN	WOMAN	TOP
UNDER WEAR	S: 34 a 38	S: de 32 a 36	S: 80 a 85
	M: de 40 a 44	M: de 38 a 42	M: 90 a 95
	L: de 46 a 52	L: de 44 a 50	L: 100 a 105

	MAN	WOMAN	KIDS
INNER LAYER	XS: de 1,40 a 1,54	S: de 1,50 a 1,60	S: 6 years
	S: de 1,55 a 1,67	M: de 1,61 a 1,72	M: 8 years
	M: de 1,68 a 1,94	L: de 1,73 a 1,85	L: 10 years
	L: de 1,80 a 1,94		
	XL: de 1,95 a 2,09		

### PANTORRILLERA / COMPRESSION CALF SLEEVES

SIZES	DIAMETRE D	HEIGHT H
S	30 - 33	38 - 42
S+	30 - 33	24 - 46
M	34 - 38	38 - 42
M+	34 - 38	42 - 46
L	39 - 43	38 - 42
L+	39 - 43	42 - 46
XL	34 - 38	46 - 52
XL+	39 - 43	46 - 52
XXL	44 - 48	42 - 46
XXL+	44 - 48	46 - 52

### MUSLERA / COMPRESSION TIGH SLEEVES

SIZES	DIAMETRE B	DIAMETRE A
S	33-39	47-57
M	36-42	52-62
L	39-45	57-67
XL	40-46	62-72

### GRAFICO ALTURAS / HEIGHT CHART



- H6** media  
Under-knee  
bajo rodilla
- H5** clásico  
12-33 cm sin shoes  
12-33 cm sobre zapatos
- H4** semicalfa  
8 cm sin shoes  
8 cm sobre los zapatos
- H3** tobillero  
6 cm sin shoes  
6 cm sobre los zapatos
- H2** tobillero corto  
3 cm sin shoes  
3 cm sobre los zapatos
- H1** invisible  
0 cm sin shoes  
0 cm sobre los zapatos

### GRAFICO DE MEDIDAS / SIZE CHART



### RECOMENDACIONES DE LAVADO PARA ROPA Y CALCETINES / RECOMMENDATIONS FOR WASHING CLOTHES AND SOCKS



WASH ON WARM WATER



TUMBLE DRY LOW



DO NOT BLEACH



DO NOT DRY CLEAN

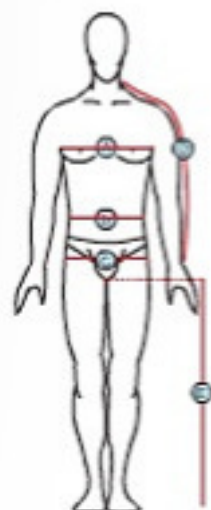


DO NOT IRON

## Man Apparel

	S	M	L	XL	XXL	3XL	4XL
ITALY	46	48	50	52	54	56	58
GERMANY	46	48	50	52	54	56	58
FRANCE	40	42	44	46	48	50	52
E	42	44	46	48	50	52	54
UK	36	38	40	42	44	46	48
USA	36	38	40	42	44	46	48
J	S-M	M	M-L	L	LL	LLL	LLLL

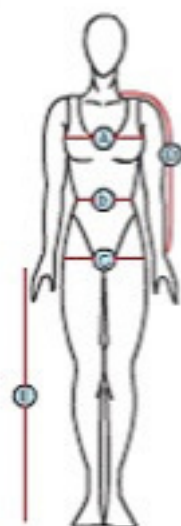
	S	M	L	XL	XXL	3XL	4XL
<b>A CHEST</b>	94-96	98-100	102-104	106-108	110-112	114-116	118-120
<b>B WAIST</b>	81-83	85-87	89-91	93-95	97-99	101-103	105-107
<b>C SEAT</b>	87-89	101-103	105-107	109-111	113-115	117-119	121-123
<b>D SHOULDER &amp; SLEEVE LENGTH</b>	76-79	80-81	82-83	84-85	86-87	88-89	90-91
<b>E INSIDE OF LEG</b>	80-81	82-83	84-85	86-87	88-89	90-91	91-93



## Woman Apparel

	XS	S	M	L	XL	XXL
ITALY	40	42	44	46	48	50
GERMANY	34	36	38	40	42	44
FRANCE	36	38	40	42	44	46
E	40	42	44	46	48	50
UK	8	10	12	14	16	18
USA	6	8	10	12	14	16
J	9	11	13	15	17	19

<b>A CHEST</b>	80-82	84-86	88-90	92-94	96-98	100-102
<b>B WAIST</b>	66-68	70-72	74-76	78-80	82-84	86-88
<b>C SEAT</b>	90-92	94-96	98-100	102-104	106-108	110-112
<b>D SHOULDER &amp; SLEEVE LENGTH</b>	70-71	72-73	74-75	76-77	78-79	80-81
<b>E INSIDE OF LEG</b>	76-77	78-79	80-81	82-83	84-85	86-87



## Shoes

EUR	34	35	36	37	38	39	39,5	40	41	41,5	42	42,5	43	43,5	44	44,5	45	45,5	46	47	48	49	50
UK	2	2,75	3,5	4,5	5,5	6	6,25	6,5	7,5	8	8,5	9	9,5	9,75	10	10,5	11	11,5	12	12,5	13	13,5	14
US MEN'S	3	3,75	4,5	5,5	6,5	7	7,25	7,5	8,5	9	9,5	10	10,5	10,75	11	11,5	12	12,5	13	13,5	14	14,5	15
US WOMEN'S	5	5,75	6	6,5	7,5	8	8,5	8,5	9,5	10	10,5	11	11,5	10,75	12	12,5	13	13,5	14	14,5	15	15,5	16
CM	22	22,5	23	24	24,5	25	26	26	26,6	27	27,3	27,8	27,8	28,5	28,6	29	29,3	29,6	30	30,5	31,4	31,8	32,3

## Accesorios



			X	S	M	L	XL	XXL
MAN	Sizing Chart	cm	19-20	20-21	21-22	22-23	23-24	
		inches	7,48-7,87	7,87-8,27	8,27-8,66	8,66-9,06	9,06-9,45	
WOMAN	Sizing Chart	cm	16-17	17-18	18-19	19-20	20-21	
		inches	6,3-6,69	6,69-7,09	7,09-7,48	7,48-7,87	7,87-8,27	



MAN	Sizing Chart	EU	36-39	40-43	44-47		
		UK	3,5-6	6,25-9,5	10-12,5		
		USA	4,5-7	7,5-10,5	11-13,5		
WOMAN	Sizing Chart	EU	34-36	37-39	40-42		
		UK	2-3,5	4,5-6	6,25-8,5		
		USA	3-4,5	5,5-7	7,5-9,5		



SHOECOVER

Sizing Chart	EU	35-37	38-40	41-43	44-46	47-50	
	UK	2,75-4,5	5,5-7	7,5-9,5	10-12	12,5-14	
	USA	3,75-6	6,5-8	8,5-10,5	11-13	13,5-15	





Guía de tallas para Hombres						
Hombre	XS	S	M	L	XL	XXL
Pecho (Pulgadas)	33-35"	36-38"	39-41"	42-44"	45-47"	48-50"
Pecho (cm)	84-90cm	91-98cm	99-106cm	107-113cm	114-121cm	114-121cm
Cintura (Pulgadas)	27-29"	30-32"	33-35"	36-38"	36-38"	42-44"
Cintura (cm)	69-75cm	76-83cm	84-90cm	91-97cm	98-105cm	106-112cm
Guantes	XS	S	M	L	XL	XXL
A través de los nudillos	7cm	8cm	9cm	10cm	11cm	12cm

Guía de tallas para Mujeres					
Hombre	XS	S	M	L	XL
Pecho (Pulgadas)	32-33"	34-35"	36-37"	38-39"	40-41"
Pecho (cm)	81-86cm	87-90cm	91-95cm	96-100cm	101-105cm
Cintura (Pulgadas)	27-28"	29-30"	31-32"	33-34"	35-36"
Cintura (cm)	68-72cm	73-78cm	79-83cm	84-87cm	88-92cm
Talla en ropa (UK)	8/10	10/12	12/14	14/16	16/18
Guantes Mujer	XS	S	M	L	XL
A través de los nudillos	7cm	7,5cm	8cm	8,5cm	9cm

Guía de tallas para Niños			
Longitud	122-133cm	134-145cm	146-157cm
Edad	7-8 años	9-10 años	11-12 años



### Guia d tallas para Calzado

Calzado	S	M	L	XL	XXL
UK	5-6.5	7-8.5	9-10.5	11-12.5	13-14.5
EU	37-39.5	40-42	42.5-44.5	45-47	47.5-49.5
US	5.5-7	7.5-9	9.5-11	11.5-13	13.5-15

### Guia de tallas para Cascos

Cascos	S-M	M-L	L-XL
Medida (pulgadas)	22-22"	21.5-23.25"	22.75-24.75"
Medidas (cm)	51-56cm	55-59cm	58-63cm